

Бишкек шаары Ленин району
№82 жалпы билим берүү орто мектеби

Математика сабагы

Тамганы камтыган
туюнтмаларга карата
мисал, маселе иштөө



Мугалим: Бекташова Сыргажан Акматалиевна

Математика сабагы

Өтүлгөн күнү: 11-ноябрь

Классы: 2- 3 класс

Сабактын темасы: Тамганы камтыган туюнтмага карата мисал, маселе иштөө

Сабактын максаты:

Билим берүүчүлүк: Тамганы камтыган туюнтмаларды туура айтуу менен мисал, маселелерди өз алдынча иштөөгө көнүгүшөт.	Көрсөткүчтөр: Тамганы камтыган туюнтмаларды туура табышса, мисал, маселелерди өз алдынча иштөөгө көнүгүшө
Өнүктүрүүчүлүк: Эске тутуу жөндөмдүүлүгү, ой-жүгүртүүсү, тапкычтыгы өнүгөт. Сулуу, таза, элементи менен жазууга үйрөнүшөт.	Эске тутуу жөндөмдүүлүгү, ой-жүгүртүүсү, тапкычтыгы өнүксө. Сулуу, таза, элементи менен жазууга үйрөнүшө.
Тарбиялык: Тазалыкка, тыкандыкка, бири-бири менен математикалык мисалдарды ынтымактуу иштөөгө тарбияланышат.	Тазалыкка, тыкандыкка, бири-бири менен ынтымактуу болууга тарбияланышса.

Негизги компетенттүүлүктөр:

Маалыматтык:

Социалдык коммуникативдик:

Өз алдынча уюштуруу жана маселелерди чечүү:

Сабактын тибі: Жаңы теманы өздөштүрүү сабагы

Сабактын формасы: Аралыктан окутуу

Колдонулуучу ыкмалар: Түшүндүрүү, суроо-жооп, көрсөтмөлүүлүк

Керектелүүчү каражаттар: ноутбук, телефон, сүрөттөр, окуу китеби

Предмет аралык байланыш: Сүрөт, музыка

Сабактын этабы	Убакыт	Мугалимдин иш аракети	Окуучунун иш аракети	Баалоо
1. Шыктан дыруу	1мин 2мин	Уюштуруу Саламдашуу Дайым даяр сабагым, Дайым ачык кабагым. Амандыкта жүргүлө, Саламатсыңарбы балдарым! Балдар окуу куралдарыңарды даярдадыңарбы? Окуу китебинерден 78-бетти ачкыла. Алтын эреже: •Оюбузду топтоп сабакка көңүл бурабыз. •Онлайн сабакка активдүү катышабыз. •Убакытты туура пайдаланабыз. •Тапшырмаларды өз убагында аткарабыз. •Сабак учурунда тартипти сактайбыз.	-Саламдашат -сабакка даярданат -жагымдуу маанай түзүшөт. Китеп, дептер, ручкаларын алышат.	

		<p>1. Тамганы камтыган туюнтма деп эмнени айтабыз?</p> <p>2. Алмурут алмага караганда оор бирок апельсинге караганда жеңил, алма шабдалыга караганда оор, ал эми апельсин ананаска караганда жеңил. Баарынан жеңил кайсы мөмө-жемиш. Кайсы мөмө-жемиш оор. Кана балдар ойлонобуз. Туура шабдалы баарынан жеңил, ананас баарынан оор. Балдар жемиштерде витаминдер көп ошондуктан бул жемиштерден көп-көптөн жеп ден соолукта болгула.</p>	<p>Окуучулар берилген суроолорго жооп беришет. Эгер жооп туура болбой калса калган окуучулар тактайт, толуктайт.</p>																															
<p>2-этап Жаңы теманы түшүндүрүү</p>	10мин	<p>Сабактын темасын жана максатын айтып түшүндүрөт.</p> <p>Мисалдарды иштеп жыйынтык чыгарууга балдарга багыт берет.</p>	<p>Окуучулар сабактын темасын угат, түшүнөт.</p> <p>Мисалдарды иштеп жыйынтык чыгара алат. Өз оюн эркин билдиришет.</p>	<p>Диагностик алык баалоо</p>																														
<p>4-этап Мисал, маселе иштөө</p>	20 мин	<p>Мугалим ар бир мисалдын чыгаруу жолдорун түшүндүрүп берет. Суроо-жооп иретинде жүргүзүлгөн аңгемеден кийин окуучуларга төмөнкүдөй тапшырмалар берилет. №1-2-3-4-5-6-мисалдарды чыгаруу үчүн сунушталат.</p> <p>№1-иш</p> <table border="1" data-bbox="510 1034 1106 1168"> <tr> <td>d</td> <td>6</td> <td>7</td> <td>8</td> <td>9</td> <td>10</td> </tr> <tr> <td>d-5</td> <td></td> <td></td> <td></td> <td></td> <td></td> </tr> <tr> <td>d+10</td> <td></td> <td></td> <td></td> <td></td> <td></td> </tr> </table> <p>№2-иш</p>	d	6	7	8	9	10	d-5						d+10						<p>Окуучулар жаңы темадагы тематикалык сөздөрдүн маанисин түшүнүү менен берилген тапшырма боюнча биргелешип иштешет. Аткарган иштерин түшүндүрүп беришет.</p> <p>№1-иш</p> <table border="1" data-bbox="1487 1228 1908 1316"> <tr> <td>d</td> <td>6</td> <td>7</td> <td>8</td> <td>9</td> <td>1</td> </tr> <tr> <td></td> <td></td> <td></td> <td></td> <td></td> <td>0</td> </tr> </table>	d	6	7	8	9	1						0	<p>Калыптан дыруучу баалоо</p>
d	6	7	8	9	10																													
d-5																																		
d+10																																		
d	6	7	8	9	1																													
					0																													

d-5	1	2	3	4	5
d+1	1	1	1	1	2
0	6	7	8	9	0

а менен 8дин суммасын жана айырмасын жаз. Алардын маанисин тап.

a=12, a=20, a=32, a=48;

№3-иш Оозеки түшүндүрүү иенен эсептөө.

42+8= 89+4=

50-7= 73-5=

№4-иш

23+7= 77+8= 29+0=

20-5= 19+6= 0+0=

66+4= 83-9= 17-17=

9+9+9=

8+8+8+8=

7+7+7+7+7=

№5-иш

Ыңгайлуу болгон жерден кошулуучулардын ордун, же болбосо катар келген кошулуучуларды алардын суммасы

№2-иш

12-8=4 32-8=24

12+8=20 32+8=40

20-8=12 48-8=40

20+8=28 48+8=56

№3-иш

42+8=50

89+4=90+3=93

50-7=43

73-5=60+(13-5)=60+8=68

№4-иш

23+7=30

77+8=80+5=85

20-5=15

19+6=20+5=25

	<p>менен алмаштырып эсепте.</p> <p>65+9+5= 36+8=2=</p> <p>76+8+4= 47+6+4=</p> <p>20+7+3+30= 50+9+1=40=</p> <p>№6-иш</p> <p>Барабардыктар туура болгондой кылып, торчолорду толукта.</p> <p>12+□=20 8+7-□=14 11-□=5</p> <p>20-12=8 15-14=1</p>	<p>66+4=70</p> <p>83-9=70+(13-9)=70+4=74</p> <p>29+0=29 0+0=0</p> <p>17-17=0</p> <p>9+9+9=27</p> <p>8+8+8+8=32</p> <p>7+7+7+7+7=35</p> <p>№5-иш</p> <p>65+9+5=70+9=79</p> <p>76+8+4=80+4=84</p> <p>20+7+3+30=50+10=60</p> <p>36+8+2=36+10=46</p> <p>47+6+4=47+10=57</p> <p>50+9+1+40=90+10=100</p> <p>№6-иш</p> <p>12+8=20 8+7-1=14</p> <p>11-6=5</p>	
--	---	---	--

			20-12=8 15-1=14 11-5=6	
Физминут ка	2мин	Экиге экини кошсо төрөт, Беш эмес, алты эмес аны билүү кыйын эмес. Кошуунун жадыбалын жаттайлы, Жалкылоукту таштайлы.	Окуучулар физикалык минутту кайталашат.	
5-этап Бышыктоо	3мин	1. Тамгага камтылган туюнтмаларды табууну үйрөнүштү. 2. Белгисиз санды табууга карата мисал, маселе иштей алышат. 3. Темага байланыштуу маселе иштөөнү үйрөнүштү.	Окуучулар суроолорго жооп беришет. Калган окуучулар талкуулоо менен толукташат. Бири- бирине суроо менен кайрылышат.	Калыптан дыруучу баалоо
Жыйын тыктоо	4мин	Бүгүнкү сабакта силерге эмнелер маанилүү болду? Эмнелер түшүнүксүз болду?	Бүгүнкү сабак адаттагыдан башкача жеңил жана кызыктуу сабак болду. Бардыгын түшүндүм, бирок сабактарда колдонууда кыйналам. Мен үчүн бүгүнкү сабак кызыктуу болду.	Калыптан дыруучу баалоо

Баалоо	2 мин	Окуучулар бааланат		Жыйынтык тоочу баалоо
Үйгө тапшырма берүү	1 мин	<p>Үйгө тапшырма берүү №7-8-маселени түшүндүрүп берет.</p> <p>№7-иш Узундугу 50мм жана 5см 2мм болгон кесиндилерди чий. Алардын бири экинчисинен канча миллиметрге узун экендигин бил.</p> <p>50мм ----- 5см 2мм -----</p> <p>$L=5\text{см } 2\text{мм}-50\text{мм}=52\text{мм}-50\text{мм}=2\text{мм}$</p> <p>№8-иш Китепканада бир текчеде 32 китеп, экинчисинде 40 китеп турган. Балдарга 20 китеп беришти, Текчелерде бардыгы канча китеп калды?</p> <p>1-Текч- 32 китеп Чыгаруу 2-Текч-40 китеп $(32+40)-20=$ Балд.-20 кит. бер. $72-20=52$</p> <p>-----</p> <p>Канча китеп калды-? Жообу: 52 к.к.</p>	Окуучулар тапшырманы талдап, түшүнүк алышат.	

Бишкек шаары Ленин району
№82 жалпы билим берүү орто мектеби

Фантазия жана бир элес



Мугалим: Бекташова Сыргажан Акматалиевна

Көркөм өнөр сабагы

Өтүлгөн күнү: 1-ноябрь

Классы: 3-класс

Сабактын темасы: Фантазия жана бир элес

Сабактын максаты:

Билим берүүчүлүк: Окуучулар фантазия жөнүндө түшүнүк алышат. Күз жөнүндө маалыматты билишет.	Көрсөткүчтөр: Окуучулар фантазия жөнүндө түшүнүк алышса. Күз жөнүндө маалыматтарды билишсе.
Өнүктүрүүчүлүк: Окуучулардын ой жүгүртүүсү, эске сактоосу, таанып билүүсү, элестетүүсү өнүгөт. Элестөөлөрүн жана фантазияларын кошуп гербарийден жаныбарлардын, куштардын келбетин жасоону үйрөнүшөт.	Эске тутуу жөндөмдүүлүгү, ой-жүгүртүүсү, тапкычтыгы өнүксө. Элестөөлөрү менен гербарийден жаныбарлардын жана куштардын келбетин жасай алса.
Тарбиялык: Тазалыкка, тыкандыкка, жаратылышты сүйүүгө жана сактоого көнүгүшөт. Элестетүүсүн жана фантазиясын өз жашоосунда колдонууга тарбияланышат.	Тазалыкка, тыкандыкка, бири-бири менен ынтымактуу болууга жана фантазиясын турмушунда колдонууга тарбияланышса.

Негизги компетенттүүлүктөр:

Маалыматтык:

Социалдык коммуникативдик:

Өз алдынча уюштуруу жана маселелерди чечүү:

Сабактын тиби: Жаңы теманы өздөштүрүү сабагы

Сабактын формасы: Жалпы, жеке, топто иштөө

Колдонулуучу ыкмалар: Түшүндүрүү, аңгемелешүү, суроо-жооп, көрсөтмөлүүлүк, байкоо жүргүзүү

Керектелүүчү каражаттар: Түстүү сүрөттөр, окуу китеби, дептер, альбом, ручка, көркөм каражаттар, гербарийлер

Предмет аралык байланыш: Мен жана дүйнө, адабий окуу, музыка

Сабактын этабы	Убакыт	Мугалимдин иш аракети	Окуучунун иш аракети	Баалоо
1-этап Шыктан дыруу	3мин	<p>Уюштуруу: Азыр көркөм өнөр сабагы. Окуу куралдарыңарды камдап алалы. Саламдашуу Жагымдуу маанай: Мен силерге сабагымды арнайын, Анан дагы жакшы маанай каалайын. Адегенде саламдашып алалы, Угуп, көрүп анан оюңарды баалайын. Саламатсыңарбы балдарым! Алтын эреже:</p> <ul style="list-style-type: none"> •Оюбузду топтоп сабакка көңүл бурабыз. •Сабакка активдүү катышабыз. •Убакытты туура пайдаланабыз. •Тапшырмаларды өз убагында аткарабыз. •Сабак учурунда тартипти сактайбыз. •Адабий тилде сүйлөйбүз. <p>Демек, балдар айтылган алтын эрежелерди сабактын аягына чейин так аткарабыз.</p> <p>Балдар менин колумда тегерекчелер. Сабактын жүрүшүндө берилген тапшырмаларды так аткарып, суроолорго жооп берип турсаңар, мен бул тегерекчелерди силерге берип турамын. Үч тегерекчеден көп алган окуучуга “5” деген баа, эки тегерекче алган окуучуга “4” деген баа, тегерекче албаган окуучуга баа коюлбайт.</p>	<p>Саламдашат. Сабакка даярданат. Китеп, дептер, альбом, түстүү карандаштарын, клей, кайчы, ручкаларын алышат.</p> <p>Кел досторум ар убакта, Ынтымакта бололу. Эгер калсак таарынышып, Көздөр-көзгө тике карап, Бир жылмайып коёлу.</p> <p>Алтын эреже түзүшөт.</p>	
2-этап Үй тапшыр масын суроо:	5мин	<ol style="list-style-type: none"> 1. Натюрморт деген эмне? 2. Натюрморт деген сөз кайсы тилден алынган? 3. Натюрморт Франсуз тилинен которгондо эмнени билдирет? 	<p>Окуучулар берилген суроолорго жооп беришет. Эгер жооп туура болбой калса калган окуучулар</p>	Калып танлыруу чу баалоо

		4. Тематикалык натюрморт дегенди кандай түшүнөсүңөр?	тактайт, толуктайт.	
3-этап Жаны теманы түшүндүрүү:	15 мин	-Балдар , айткылачы: •Бир жылда канча мезгил бар? Аларды атагыла. •Азыр кайсы мезгил? •Күз мезгилине кайсы айлар кирет? •Күзүндө аба ырайы кандай болот? •Күз мезгилиндеги айлана-чөйрөнү сүрөттөп бергилечи. Фантазия- элестетүүнүн өзгөчөлүгүн, күчтүүлүгүн билдирген эс тутум. Фантазияга-кыядануу, чыгармачылык менен бир нерсе жасоо, ойлоп табуу, окуя жазуу. Гербарий-бул өсүмдүктүн жана жалбырактын кургатылган абалы.	Окуучулар мугалим берген суроолорго жооп беришет. Окуучулар сабактын темасын угат, түшүнөт. Өз оюн эркин билдиришет.	Диагностикалык баалоо
4-этап Практикалык иш:	15 мин	Алдын-ала кургатылган дарактын жалбырактарынан, гүлдөрдөн, чөптөн жаныбарлардын, куштардын келбетин жасоого аракет кылып көрөлү. Жаныбардын келбетин жасоодо өзүңөрдүн элестөөңөрдү жана фантазияңарды пайдаланып иш аткарабыз.	Окуучулар жаңы темадагы сөздөрдүн маанисин түшүнүү менен, берилген тапшырмаларды аткарышат.	Калыптан дыруучу баалоо
Эс алуу мүнөтү:	2мин	Эс алуу мүнөтүн уюштурушат. Мына-мына күз келди, Жамгырларды алып келди. Тып, тып, тып,тып Жамгырларды алып келди.	Окуучулар эс алуу мүнөтүн кайталашат.	

		<p>Саргайды бүт бак-дарак, Жерге түштү жалбырак. Шур, шур, шур,шур, Жерге түштү жалбырак.</p> <p>Учуп кетти куштар да, Алыс-алыс жактарга. Чик,чик,чик,чик, Алыс-алыс жактарга.</p>		
Бышыктоо:		<p>Бүгүнкү сабакта эмнелерди билдик?</p> <ul style="list-style-type: none"> •Фантазия деген эмне? •Гербарийди кантип жасайбыз? •Гербарийден жаныбардын элесин түшүрө алабызбы? •Бүгүнкү сабак боюнча ой жүгүртө алабызбы? 	<p>Окуучулар берилген суроолорго жооп беришти. Фантазия жөнүндө түшүнүк алдык. •Гербарий эмне экенин билдик. •Гербарийден жаныбардын элесин түшүрө алдык. •Ой жүгүртүүбүз өнүктү</p>	Калыптан дыруучу баалоо
5-этап Жыйынтык тоо: (Рефлексия)	2мин	<p>Сабагыбыздын аягында ким сабакты кандай деңгээлде түшүнө алды көрөлү: Жашыл: Мен бардыгын түшүндүм. Сары: Көбүн түшүндүм, бирок суроолорум бар. Кызыл: Түшүнбөй жатам, мага жардам керек.</p>	<p>Окуучулар суроолорго жооп беришет.Калган окуучуларбири-бирин менен толукташат. Бери-бирине суроо менен кайрылышат. Бүгүнкү сабак адаттагыдан башкача кызыктуу сабак болду. Бардыгын түшүндүм, сабактарда колдонууга аракет кылам.</p>	Быйтык чаларды көрсөтү шөт.
Үйгө тапшыр ма берүү:	1мин	<u>Окуучу өзү сүйгөн жаныбардын келбетин жалбырактан жасоо.</u>	<u>Окуучулар тапшырманы талдап, түшүнүк алышат.</u>	
Баалоо:	2мин	Мугалим тегерекчелер менен баалайт.	Окуучулар бааланышты.	Жыйынтыктоочу баалоо

Бишкек шаары Ленин району
№82 жалпы билим берүү орто мектеби

Уңгулаш сын атооч

Мугалим: Бекташова Сыргажан Акматалиевна

Кыргыз тили сабагы

Өтүлгөн күнү: 27-октябрь

Классы: 3- з класс

Сабактын темасы: Уңгулаш сын атооч

Сабактын максаты:

Билим берүүчүлүк: Окуучулар уңгулары окшош болгон заттын белгисин билдирген сөздөр уңгулаш сын атооч экендиги жөнүндө маалымат алышат.	Көрсөткүчтөр: Окуучулар кандай сөздөр уңгулаш сын атооч болору жөнүндө билишсе. Көнүгүүлөрдү өз алдынча иштөөгө көнүгүшсө.
Өнүктүрүүчүлүк: Окуучулар уңгулаш сын атооч сөздөрдү таап, талдай алышат. Тексттин мазмунун изилдей алышат.	Эске тутуу жөндөмдүүлүгү, ой-жүгүртүүсү, тапкычтыгы өнүксө. Сулуу, таза, элементи менен жазууга үйрөнүшсө.
Тарбиялык: Тазалыкка, тыкандыкка, бири-бири менен көнүгүүлөрдү ынтымактуу иштөөгө тарбияланышат.	Тазалыкка, тыкандыкка, бири-бири менен ынтымактуу болууга тарбияланышса.

Негизги компетенттүүлүктөр:

Маалыматтык:

Социалдык коммуникативдик:

Өз алдынча уюштуруу жана маселелерди чечүү:

Сабактын тиби: Жаңы теманы өздөштүрүү сабагы


Сабактын формасы: Аңгемелешүү

Колдонулуучу ыкмалар: Түшүндүрүү, суроо-жооп, көрсөтмөлүүлүк


Керектелүүчү каражаттар: Түстүү сүрөттөр, окуу китеби, карточкалар, табышмактар

Предмет аралык байланыш: Көркөм өнөр, мекен таануу

Сабактын этабы	Убакыт	Мугалимдин иш аракети	Окуучунун иш аракети	Баалоо
----------------	--------	-----------------------	----------------------	--------


<p>1-этап</p> <p>1.Шык тандыруу</p>	<p>3мин</p>	<p>Уюштуруу Саламдашуу Дайым даяр сабагым, Дайым ачык кабагым. Амандыкта жүргүлө, Саламатсыңарбы балдарым! Балдар окуу куралдарыңарды даярдадыңарбы? Жагымдуу маанай: Мен силерге сабагымды арнайын, Анан дагы жакшы маанай каалайын. Адегенде саламдашып алалы, Угуп, көрүп анан оюңарды баалайын.</p> <p>Окуу китебиңерден 27-бетти ачкыла.</p> <p>Алтын эреже:</p> <ul style="list-style-type: none"> •Оюбузду топтоп сабакка көңүл бурабыз. •Сабакка активдүү катышабыз. •Убакытты туура пайдаланабыз. •Тапшырмаларды өз убагында аткарабыз. •Сабак учурунда тартипти сактайбыз. •Адабий тилде сүйлөйбүз. <p>Ар бир окуучу өзүн-өзү светафор менен баалашат.</p>	<p>Саламдашат. Сабакка даярданат. Жагымдуу маанай түзүшөт. Окуучулар экиден болуп бири-бирин карап жылмайышып жагымдуу маанай тартуулашат(комплимент айтуу керек) Китеп, дептер, ручкаларын алышат.</p> <p>Алтын эреже түзүшөт.</p>	
<p>2-этап</p> <p>Үй тапшырмасын суроо</p>	<p>5мин</p>	<p>1.Өтүлгөн алдынкы сабакта кайсы теманы өттүк? 2.Уңгулаш зат атооч-деп эмнени айтабыз? 2. Үй тапшырма эмне берилген?</p>  <p>Апелсин кандай?</p>	<p>Окуучулар берилген суроолорго жооп беришет. Уңгулаш зат атоочтун эрежесин айтып беришет.</p> <p>5-көнүгүү “Уңгулаш сөздөр” темасында сөз оюнун улантып, жазып келгендерин окуп беришет.</p>	<p>Диагностикалык баалоо</p>

		<p>Алмурут кандай? Алма кандай? Шабдалы кандай? Балдар жемиштерде витаминдер көп ошондуктан бул жемиштерден көп-көптөн жеп ден соолукта болгула.</p>	<p>Эгер жооп туура болбой калса калган окуучулар тактайт, толуктайт.</p>	
<p>3-этап Тема боюнча маалымат берүү</p>	<p>15 мин</p>	<p>Балдар бул эмненин сүрөтү? Туура бул өрүктүн сүрөтү. Өрүк кайсы суроого жооп берет? Ооба, эмне деген суроого жооп берет. Өрүк кайсы сөз түркүмү? Ооба, зат атооч сөз түркүмү. Өрүктүн өңү кандай? Ооба, өрүктүн өңү сары. Өрүктүн даамы кандай? Ооба, өрүктүн даамы таттуу, даамдуу. Өңү дагы кандай болушу мүмкүн? Сары-саргыч, сарыраак, сапсары. Демек балдар бүгүнкү сабак Уңгулаш сын атооч. Сабактын темасын, максатын айтып түшүндүрөт. Көрсөткүчтөр айтылат. Уңгулары окшош болгон заттын белгилерин билдирген сөздөр уңгулаш сын атооч деп аталат. М: чоң-чонураак, чопчоң, чондой, чоңу.</p> <div data-bbox="368 1518 735 1720" data-label="Image"> </div> <p>Балдар бул ким? Бул акылай. Акылай кандай кыз? Туура, жакшы кыз. Акылайдын көйнөгү кандай? Ооба, Акылайдын көйнөгү ак. Топусунун өңү кандай?</p>	<p>Окуучулар мугалим берген суроолорго жооп беришет.</p> <p>Окуучулар сабактын темасын угат, түшүнөт.</p> <p>Көнүгүүлөрдү иштеп жыйынтык чыгара алат.</p> <p>Өз оюн эркин билдиришет.</p>	<p>Калыптан дыруучу баалоо</p>

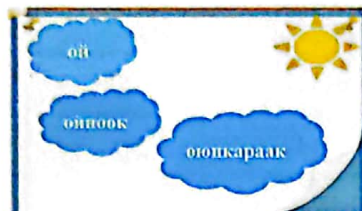
		<p>Ооба, топусунун өңү кызыл. Кызыл деген сөзгө суроо берип көргүлөчү. Кандай?</p>  <p>Демек бул сын атооч сөз түркүмү. Келгиле кызыл деген сын атооч сөздүн уңгулаш сөздөрүн табалы. Кызыл-кызылыраак, кызгылт, кыпкызыл.</p>		
4-этап	15 мин	<p>Мугалим окуучуларга көнүгүү иштөөдө багыт берет.</p> <p>1-көнүгүү</p> <p>Суроолорго жооп бергиле:</p> <ul style="list-style-type: none"> •Сын атооч деп кандай сөздөрдү айтабыз? •Аларга кандай суроолор берилет? •Заттын өңү- түсүн, сын-сыпатын билдирген сын атоочторду атагыла. •Заттын даамын жана көлөмүн билдирген сөздөргө мисал келтиргиле. •Боз, бозомук, бопбоз деген сөздөрдү кебиңерде колдоносунарбы? <p>2-көнүгүү</p> <p>Тексттен 3-4-5- сүйлөмдү көчүрүп жазгыла.</p>	<p>Окуучулар жаңы темадагы сөздөрдүн маанисин түшүнүү менен, берилген тапшырма боюнча биргелешип иштешет. Аткарган иштерин түшүндүрүп беришет.</p> <p>1-көнүгүү</p> <p>Суроолорго жооп беришет.</p> <ul style="list-style-type: none"> •Заттын өңү түсүн, сын-сыпатын билдирген сөздөр сын атооч деп аталат. •Кандай деген суроо берилет. •Кандай? ак, кызыл, жашыл, сары, көк, кара, күрөң ж.б. •Таттуу, ширин, кычкыл, 	Калыптан дыруучу баалоо

3-көнүгүү

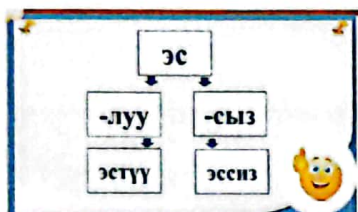
Бул сөздөр уңгулаш сын атооч



сөздөрбү?



4-көнүгүү



Ак-ыш(-ыш сөз өзгөртүүчү мүчө).

Агыш-уңгусу-ак, мүчөсү-ыш.

Эмне үчүн сөз өзгөртүүчү мүчө?

Туура-ыш мүчөсү сөздүн формасын өзгөртө алды.

Эс-түү(- түү сөз жасоочу мүчө).

Эстүү-уңгусу эс, мүчөсү-түү, бул луу мүчөсүнүн өзгөргөн түрү. Эс деген сөздөн эстүү деген сөз жасады.

Келгиле балдар макалдарды

ачуу.

Чоң, кичине, узун, кыска

•Боз кийим, бозомук шым, бопбоз тумак.

2-көнүгүү

Тексттен 3-4-5- сүйлөмдү көчүрүп жазышат.

Адегенде “апа” деп тилиң чыгып, эң алгачкы сөздү эненден үйрөнөсүң. Эне тили эне сүтү менен кошо каныңа сиңген. Эне тилди жакшы билгениң- энеңди жана элинди сыйлагандык.

Жакшы-жакшыраак, жакшынакай

3-көнүгүү

Бул сөздөр уңгулаш сын атооч сөздөрбү?

Аныкташат.

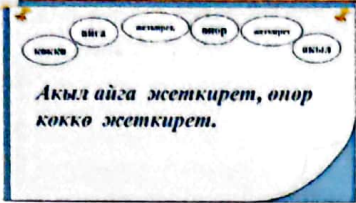

Ой- ойноок, оюнкураак.

Кыз-кызыл-кызылыраак.

4-көнүгүү

Акылайдын көйнөгү агыш.

Актан эстүү бала.

		<p>окуп талдоо жүргүзөлү.</p> <ul style="list-style-type: none"> •Көккө айга жеткирет, өнөр жеткирет акыл. •Акылдуунун да сөзү өзү өлсө өлбөйт.  <p><i>Акыл айга жеткирет, опор көккө жеткирет.</i></p> 		
			<ul style="list-style-type: none"> •Акыл айга жеткирет, өнөр көккө жеткирет. •Акылдуунун өзү өлсө да, сөзү өлбөйт. 	
Физ минутка	2мин	<p>Колдорубуз беш бармак, Максатыбыз беш алмак! Биз экини албайбыз! Сабактан эч калбайбыз!</p>	Окуучулар физикалык минутту кайталашат.	
Бышыктоо		<ul style="list-style-type: none"> •Балдар, бүгүн сабактан эмнени үйрөндүңөр? •Силер үчүн бүгүнкү сабактын кайсы жери кызыктуу болду? •Силер үчүн берилген 	Окуучулар берилген суроолорго жооп беришет.	Калыптан дыруучу баалоо

		тапшырмалардын кайсынысы оор болду? Кана балдар алмага класстер тузуп көрөлүчү. Алма-таттуу, кызыл, тоголок, ширелүү, жумшак, даамдуу, кычкыл.		
5-этап Жыйын-тыктоо (Рефлексия)	2мин	Бүгүнкү сабакта эмнелерди билдик? •Уңгулаш сын атоочтор жөнүндө: •Эрежеге таянып, тапшырмаларды аткардык: •Макалдарды, табышмактарды талдадык жана таптык: Сабагыбыздын аягында ким сабакты кандай деңгээлде түшүнө алды көрөлү: Жашыл: Мен бардыгын түшүндүм. Сары: Көбүн түшүндүм, бирок суроолорум бар. Кызыл: Түшүнбөй жатам, мага жардам керек.	Окуучулар суроолорго жооп беришет.Калган окуучулар талкуулоо менен толукташат. Бири-бирине суроо менен кайрылышат. Бүгүнкү сабак адаттагыдан башкача кызыктуу сабак болду. Бардыгын түшүндүм, сабактарда колдонууга аракет кылам.	Жыйын тыктоочу баалоо. Бый-тыкчаларды көрсөтүшөт
Үйгө тапшырма берүү	1мин	5-көнүгүү Текст түзүү: “Эне тили”, “Ата Журт” деген темада уңгулаш сын атоочторду катыштырып текст түзгүлө.	Окуучулар тапшырманы талдап, түшүнүк алышат.	
Баалоо	2мин	Бирин-бири баалоо.	Бирин-бири баалашат.	Жыйын тыктоочу баалоо